

**kirchenweb.ch**

# «Gewitzt»

*unser Angebot*



**Die Veranstaltungsliste – einfach genial**

**kirchenweb.ch**

*kirchenleben gewitzt verweben*

*Eine Dienstleistung  
von kirchenweb.ch gmbh  
Geschäftsführer: Werner Näf*

*Telefon 052 681 56 56  
info@kirchenweb.ch  
www.kirchenweb.ch*

27.08.2024 ek

## **Inhalt**

<b>1</b>	<b>Immer aktuell - auf jeder Internetseite .....</b>	<b>3</b>
1.1	Beispiel 1: Infoseite zur „Jugendgruppe“ mit aktueller Veranstaltungsliste .....	3
1.2	Beispiel 2: In einen Bericht sollen gleich die nächsten Kursdaten .....	4
<b>2</b>	<b>Vorteile des Einfügebefehls &lt;veranstaltungsliste&gt;.....</b>	<b>4</b>
<b>3</b>	<b>Was Sie noch wissen müssen.....</b>	<b>4</b>
<b>4</b>	<b>Informationen ohne Klick .....</b>	<b>5</b>
<b>5</b>	<b>Module von kirchenweb.ch gmbh .....</b>	<b>6</b>

## 1 Immer aktuell - auf jeder Internetseite

Auf Homepages von Kirchgemeinden gibt es immer wieder Kurzseiten/Infoseiten, die Veranstaltungen beschreiben. Das können sein: Infos zur Chinderchile, zum Jugendchor, zum Alpha Live Kurs, zu besonderen Gottesdiensten usw. Wird eine solche Seite aufgesetzt, steht man in der Gefahr, gleich noch die nächsten Daten der Veranstaltungen auf die Infoseite einzufügen. Und schon ist es passiert! Wir haben Veranstaltungsdaten auf der Homepage, die nicht einfach verschwinden, wenn die Veranstaltung vorbei ist. Die verantwortliche Person der Infoseite muss selber daran denken, die Daten zu löschen. Aber gerade das geht oft vergessen. Der Internetauftritt erscheint nach aussen nicht mehr aktuell.

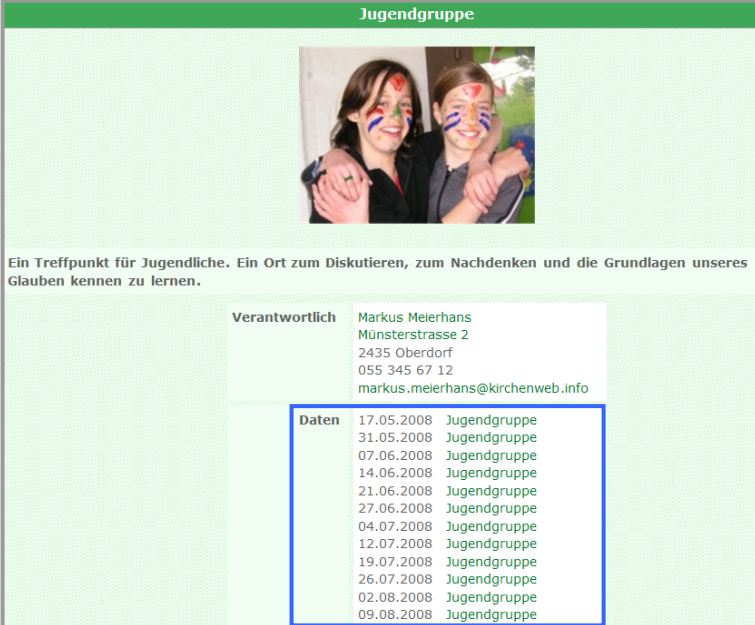
In Zukunft braucht das nicht mehr zu passieren. *kirchenweb.ch gmbh* hat ein Einfügebefehl entwickelt, mit dem Sie auf jedem Typ von Internetseiten (Kurzseiten, Berichte, Veranstaltungsanzeigen) Listen einfügen können, welche die nächsten zwölf Veranstaltungsdaten anzeigen.

### 1.1 Beispiel 1: Infoseite zur „Jugendgruppe“ mit aktueller Veranstaltungsliste

Sie kreieren eine Kurzseite, die das Angebot „Jugendgruppe“ näher beschreiben soll. Auf dieser Seite sehen Sie nun einen Abschnitt vor, in dem die zukünftigen Daten der „Jugendgruppe“ aufgelistet werden sollen. Geben Sie ein:

```
<veranstaltungsliste>jugendgruppe</veranstaltungsliste>
```

Die Kurzseite sieht dann z.B. wie folgt aus:



The screenshot shows a webpage with a green header titled "Jugendgruppe". Below the header is a photo of two young women with face paint. Underneath the photo is a short paragraph: "Ein Treffpunkt für Jugendliche. Ein Ort zum Diskutieren, zum Nachdenken und die Grundlagen unseres Glauben kennen zu lernen." Below this is a table with contact information for the responsible person, Markus Meierhans. At the bottom, there is a table with a blue border containing a list of dates and the word "Jugendgruppe".

Verantwortlich	Markus Meierhans Münsterstrasse 2 2435 Oberdorf 055 345 67 12 markus.meierhans@kirchenweb.info
Daten	17.05.2008 Jugendgruppe 31.05.2008 Jugendgruppe 07.06.2008 Jugendgruppe 14.06.2008 Jugendgruppe 21.06.2008 Jugendgruppe 27.06.2008 Jugendgruppe 04.07.2008 Jugendgruppe 12.07.2008 Jugendgruppe 19.07.2008 Jugendgruppe 26.07.2008 Jugendgruppe 02.08.2008 Jugendgruppe 09.08.2008 Jugendgruppe

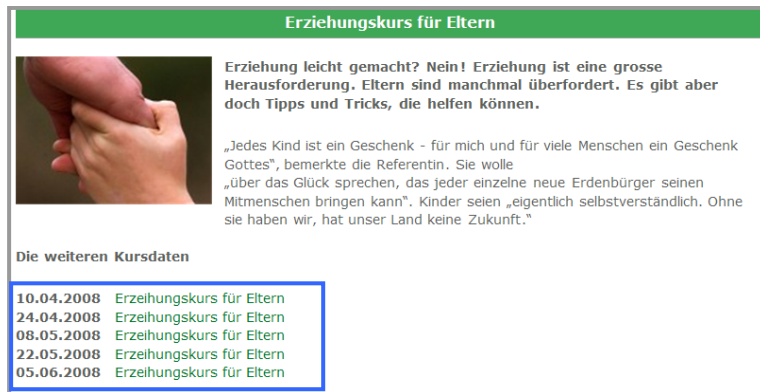
Blau eingerahmt sehen Sie die Liste, die mit dem oben angegebenen Einfügebefehl erzeugt wird. Diese Seite wird von nun an immer die aktuellen Daten auflisten. Voraussetzung ist natürlich, dass die Veranstaltungen für die „Jugendgruppe“ als Veranstaltungen eingegeben wurden und im Titel das Wort „Jugendgruppe“ steht (vgl. dazu Kapitel 3).

## 1.2 Beispiel 2: In einen Bericht sollen gleich die nächsten Kursdaten

Es gibt in Kirchgemeinden immer wieder Kurse, welche sich über mehrere Abende erstrecken. Nach dem ersten Kursabend schreiben Sie einen Bericht. In diesen wollen Sie gleichzeitig die nächsten Kursdaten auflisten. Sie geben ein:

```
<veranstaltungsliste>erziehungskurs</veranstaltungsliste>
```

Der Bericht könnte dann so auf Ihrer Homepage erscheinen.



**Erziehungskurs für Eltern**

Erziehung leicht gemacht? Nein! Erziehung ist eine grosse Herausforderung. Eltern sind manchmal überfordert. Es gibt aber doch Tipps und Tricks, die helfen können.

„Jedes Kind ist ein Geschenk - für mich und für viele Menschen ein Geschenk Gottes“, bemerkte die Referentin. Sie wolle „über das Glück sprechen, das jeder einzelne neue Erdenbürger seinen Mitmenschen bringen kann“. Kinder seien „eigentlich selbstverständlich. Ohne sie haben wir, hat unser Land keine Zukunft.“

Die weiteren Kursdaten

10.04.2008	Erziehungskurs für Eltern
24.04.2008	Erziehungskurs für Eltern
08.05.2008	Erziehungskurs für Eltern
22.05.2008	Erziehungskurs für Eltern
05.06.2008	Erziehungskurs für Eltern

Auch hier sehen Sie wieder eine Veranstaltungsliste (blau eingerahmt) welche durch die oben angegebene Befehlszeile erzeugt wird. Ist der nächste Kursabend vom 10.04.2008 vorbei, so erscheint er nicht mehr in dieser Liste! Die Liste ist also stets aktuell, ohne dass Sie sich weiter darum kümmern müssen.

## 2 Vorteile des Einfügebefehls <veranstaltungsliste>

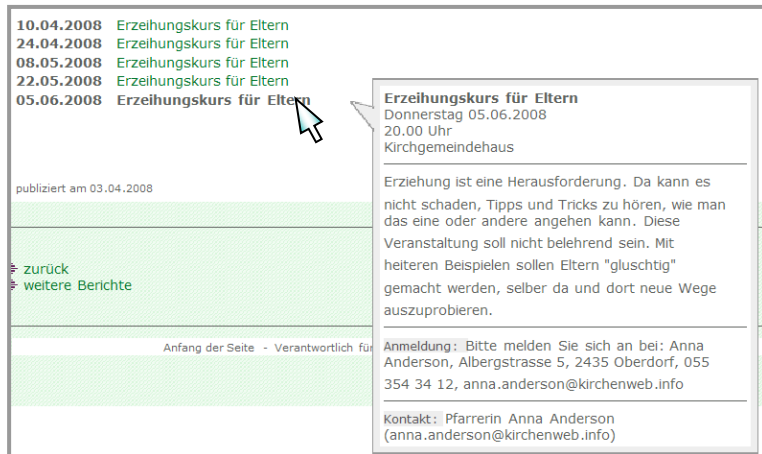
1. **Mit einfachsten Mitteln erstellen Sie eine Veranstaltungsliste:** Ohne grossen Aufwand erzeugen Sie auf einer Internetseite eine Veranstaltungsliste. Sie geben den Einfügebefehl `<veranstaltungsliste>...</veranstaltungsliste>` ein, setzen einen **Suchbegriff** dazwischen, und schon haben die alles, was für die Liste nötig ist. So einfach!
2. **Listen, die stets aktuell sind:** Mit dem Einfügebefehl `<veranstaltungsliste>...</veranstaltungsliste>` wird es nie mehr passieren, dass auf Ihrer Homepage irgendwo Veranstaltungen aufgelistet werden, die nicht mehr aktuell sind. Ihr Internetauftritt macht damit einen gepflegten und gewarteten Eindruck. Sie brillieren an Aktualität. Und der Wartungsaufwand ist gering für Sie.

## 3 Was Sie noch wissen müssen

- Es werden höchstens 12 Veranstaltungen angezeigt.
- Der Einfügebefehl sucht das eingegebene Wort in der Titelzeile der Veranstaltungen.
- Gross- und Kleinschreibung spielen keine Rolle.
- Sie können auch nur Teilworte oder Wortteile eingeben. Beim Beispiel 1 oben bekämen Sie dasselbe Resultat, wenn Sie **ju**, **jugend**, **gru**, **gruppe** eingegeben hätten. Aber Achtung: je präziser Sie den Suchbegriff wählen, umso genauer sind die Resultate. Beim Teilwort **ju-gend** könnten zusätzlich auch „Jugendgottesdienst“, „Jugendtreff“ etc. angezeigt werden.
- Lassen Sie den Raum zwischen den Steuerzeichen leer, so werden einfach die nächsten 12 Veranstaltungen Ihrer Kirchgemeinde angezeigt.

## 4 Informationen ohne Klick

Um sich die Information zu einer Veranstaltung in der Veranstaltungsliste zu holen, brauche Sie nicht die Veranstaltungsanzeige dazu zu öffnen. Fahren Sie einfach mit der Maus über die Liste. Dabei geht automatisch ein Info-Fenster auf, das die näheren Angaben zur Veranstaltung zeigt (vgl. das folgende Bild).



The screenshot shows a list of events on the left and a tooltip on the right. The list contains five entries, all titled 'Erziehungskurs für Eltern' with dates from 10.04.2008 to 05.06.2008. A mouse cursor is hovering over the last entry. The tooltip provides details for the selected event: 'Erziehungskurs für Eltern', 'Donnerstag 05.06.2008', '20.00 Uhr', and 'Kirchgemeindehaus'. It also includes a descriptive paragraph about the course, contact information for Anna Anderson, and a registration note.

10.04.2008	Erziehungskurs für Eltern
24.04.2008	Erziehungskurs für Eltern
08.05.2008	Erziehungskurs für Eltern
22.05.2008	Erziehungskurs für Eltern
05.06.2008	Erziehungskurs für Eltern

publiziert am 03.04.2008

zurück  
weitere Berichte

Anfang der Seite - Verantwortlich für

**Erziehungskurs für Eltern**  
Donnerstag 05.06.2008  
20.00 Uhr  
Kirchgemeindehaus

Erziehung ist eine Herausforderung. Da kann es nicht schaden, Tipps und Tricks zu hören, wie man das eine oder andere angehen kann. Diese Veranstaltung soll nicht belehrend sein. Mit heiteren Beispielen sollen Eltern "gluschtig" gemacht werden, selber da und dort neue Wege auszuprobieren.

Anmeldung: Bitte melden Sie sich an bei: Anna Anderson, Albergstrasse 5, 2435 Oberdorf, 055 354 34 12, [anna.anderson@kirchenweb.info](mailto:anna.anderson@kirchenweb.info)

Kontakt: Pfarrerin Anna Anderson ([anna.anderson@kirchenweb.info](mailto:anna.anderson@kirchenweb.info))

## 5 Module von kirchenweb.ch gmbh

### Internetauftritt



### Veranstaltungs- & Raumzentrale



### Standard Module

**Abwesenheitsplan online**

**Bilderalbum online**

**Diskussion & Feedback**

**Dokumentenverwaltung**

**Elektronische Kalender**

**Mail-Gruppen**

**Newsletter Editor & Versand**

**Formulare online**

**Passwortschutz Internetseiten**

**Projektseiten geschützt**

**SMS Editor & Versand**

### Grosse Module eng mit der Veranstaltungs- & Raumzentrale verbunden

**Unterricht & Kurs Organisation**

**Raumvermietung & Fakturierung**

**Infobildschirm Kirchengemeindehaus**

**Gebäudesteuerung Syneos / Inteos**

### Grosse Module eigenständig aber integriert

**Mitgliederverwaltung Kirchenpersonen**

**Rechtstexte online**